

平成25年度  
第2回法科大学院修了生  
就職動向調査

2014年5月

法科大学院協会 修了生職域委員会

# 目次

- P.3 調査概要
- P.4～5 I 基礎情報
- P.6～8 II 司法試験受験情報
- P.9～10 III 就職情報

# 調査概要

本調査は各法科大学院の任意参加型のプロジェクトであることから、プロジェクト参加各校66校が対象となっていますが、法科大学院全体の取りまとめを行う際には、プロジェクト非参加校においても、共通の調査フォーマット（個人情報等を除いたもの）に沿って独自に修了生の就職動向の調査を行い、そのデータを協会に提出してもらうこともあり、可能な限りの働きかけを行い、非参加校8校中6校の調査結果も統合されています。

また、各法科大学院により修了生から回答が得られなかったこと、あるいは、その他の理由で協会に提供されなかった項目もあるため、質問項目によって有効回答数が異なっています。特に修了後の進路状況（司法試験受験状況及び就職状況）については、各法科大学院での把握が難しいこともあり、本調査業務を受託しているjLawyers事務局の独自調査により得られたデータを可能な限り入力、反映しています。

## ■ 調査目的

各法科大学院修了生の修了後の進路に関して、包括的にそれを把握すること

## ■ 調査方法

各法科大学院による集計表シートへの記入

## ■ 実施期間

集計表シート入力期間：2014年1月11日～3月31日

## ■ 調査基準日

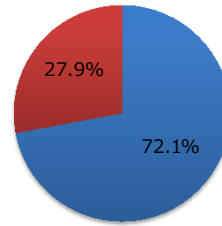
2014年4月5日

## I 基礎情報

### ■ 性別

有効回答数	1. 男性	2. 女性
29,059	20,942	8,117
	72.1%	27.9%

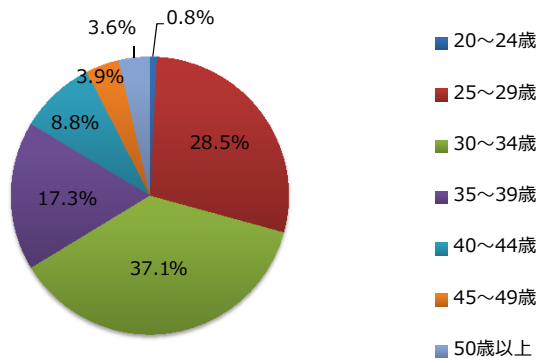
■ 1. 男性 ■ 2. 女性



### ■ 年代

有効回答数	20～24歳	25～29歳	30～34歳	35～39歳	40～44歳	45～49歳	50歳以上
26,977	214	7,679	9,997	4,668	2,387	1,052	980
	0.8%	28.5%	37.1%	17.3%	8.8%	3.9%	3.6%

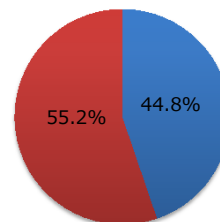
※京都大学の回答データは独自の年代による回答だったため総数回答に含まず。



### ■ 既修・未修区分

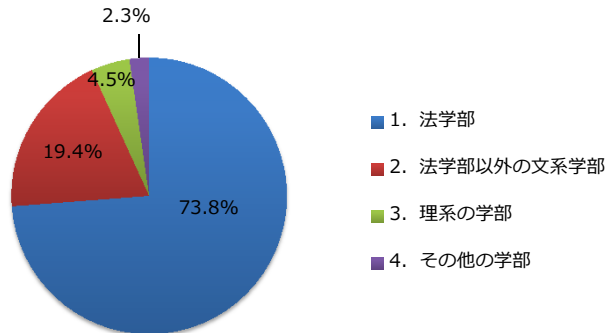
有効回答数	1. 既習者	2. 未習者
29,054	13,005	16,049
	44.8%	55.2%

■ 1. 既習 ■ 2. 未習



■ 出身学部種類

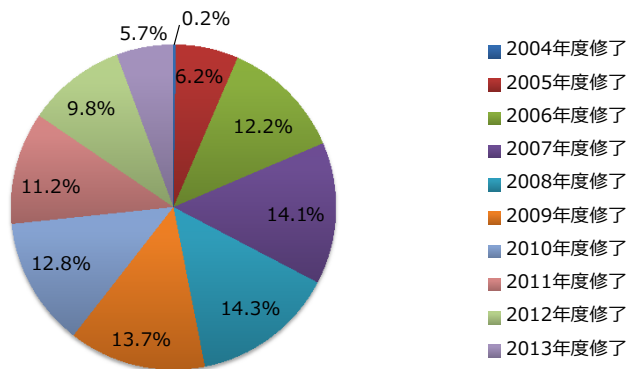
有効回答数	1. 法学部	2. 法学部以外の文系学部	3. 理系の学部	4. その他の学部
26,018	19,201	5,039	1,180	598
	73.8%	19.4%	4.5%	2.3%



■ 修了年

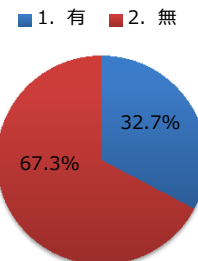
有効回答数	2004年度	2005年度	2006年度	2007年度	2008年度	2009年度	2010年度	2011年度	2012年度	2013年度
29,059	72	1,801	3,524	4,097	4,133	3,962	3,724	3,247	2,854	1,645
	0.2%	6.2%	12.2%	14.1%	14.3%	13.7%	12.8%	11.2%	9.8%	5.7%

※各年度とも3月修了と9月修了の人数を集計。2013年度修了生については、まだ人数が確定していない一部学校が未回答。



■ 入学前の社会人経験

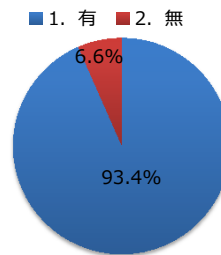
有効回答数	1. 有	2. 無
22,842	7,473	15,369
	32.7%	67.3%



## II 司法試験受験情報

### ■ 司法試験経験

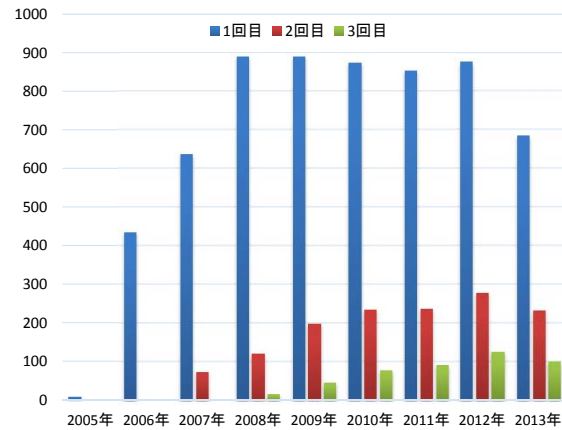
有効回答数	1. 有	2. 無
16,575	15,484	1,091
	93.4%	6.6%



### ■ 司法試験受験年（※）

	1回目	2回目	3回目
2005年	7	0	0
2006年	436	0	0
2007年	637	73	0
2008年	890	121	16
2009年	890	199	46
2010年	873	235	78
2011年	853	238	91
2012年	875	277	125
2013年	684	233	100
未回答	19,669	24,438	25,358
総計	25,814	25,814	25,814

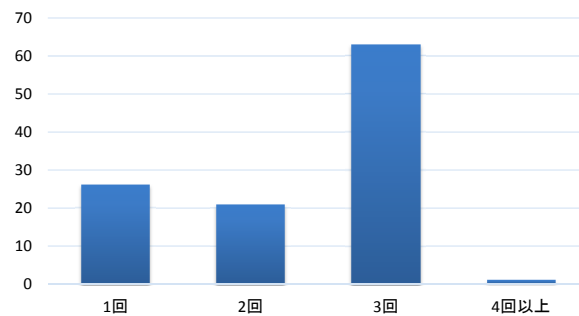
※受験年は把握しうる限りの年を記入。  
何回目の受験が分からないものは1回目とみなして集計。



### ■ 司法試験受験回数（※）

受験回数	回答数
1回	26
2回	21
3回	63
4回以上	1
空白	25,703

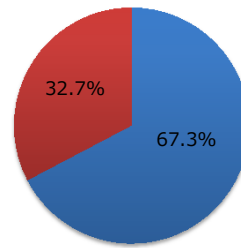
※受験年を把握しておらず、回数のみ把握している一部学校の回答を集計。



■ 司法試驗最終結果

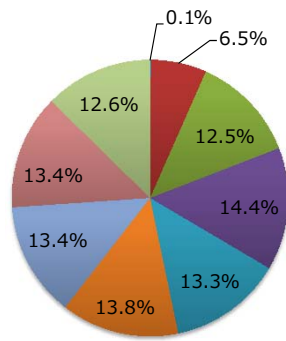
有効回答数	1. 合格	2. 不合格
16,554	11,144	5,410
	67.3%	32.7%

■ 1. 合格 ■ 2. 不合格



■ 司法試験合格年

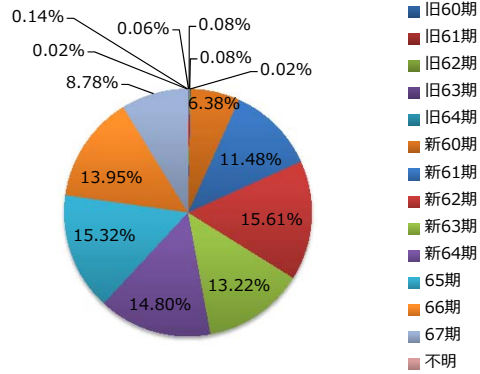
有効回答数	2005年度	2006年度	2007年度	2008年度	2009年度	2010年度	2011年度	2012年度	2013年度
10,691	11	696	1,337	1,535	1,417	1,473	1,434	1,436	1,352
	0.1%	6.5%	12.5%	14.4%	13.3%	13.8%	13.4%	13.4%	12.6%



■ 2005年度  
 ■ 2006年度  
 ■ 2007年度  
 ■ 2008年度  
 ■ 2009年度  
 ■ 2010年度  
 ■ 2011年度  
 ■ 2012年度  
 ■ 2013年度

■ 修習期

修習期	人数	
旧60期	9	0.14%
旧61期	4	0.06%
旧62期	5	0.08%
旧63期	5	0.08%
旧64期	1	0.02%
新60期	418	6.38%
新61期	752	11.48%
新62期	1,023	15.61%
新63期	866	13.22%
新64期	970	14.80%
65期	1,004	15.32%
66期	914	13.95%
67期	575	8.78%
不明	6	0.02%
有効回答数	6,552	



■ 修習地

有効回答数	北海道	青森県	岩手県	宮城県	秋田県	山形県	福島県	茨城県
1,510	50	6	13	10	12	8	10	15
	3.3%	0.4%	0.9%	0.7%	0.8%	0.5%	0.7%	1.0%
	栃木県	群馬県	埼玉県	千葉県	東京都	神奈川県	山梨県	新潟県
	17	19	93	75	361	93	6	17
	1.1%	1.3%	6.2%	5.0%	23.9%	6.2%	0.4%	1.1%
	富山県	石川県	福井県	長野県	静岡県	愛知県	岐阜県	三重県
	6	8	10	14	20	63	17	19
	0.4%	0.5%	0.7%	0.9%	1.3%	4.2%	1.1%	1.3%
	滋賀県	京都府	大阪府	兵庫県	奈良県	和歌山県	鳥取県	島根県
	6	8	98	37	10	9	5	6
	0.4%	0.5%	6.5%	2.5%	0.7%	0.6%	0.3%	0.4%
	岡山県	広島県	山口県	徳島県	香川県	愛媛県	高知県	福岡県
	24	36	18	15	14	20	13	76
	1.6%	2.4%	1.2%	1.0%	0.9%	1.3%	0.9%	5.0%
	佐賀県	長崎県	熊本県	大分県	宮崎県	鹿児島県	沖縄県	修習行かず
	12	26	28	17	15	27	17	11
	0.8%	1.7%	1.9%	1.1%	1.0%	1.8%	1.1%	0.7%

※修習地はすべて都道府県表記に統一。



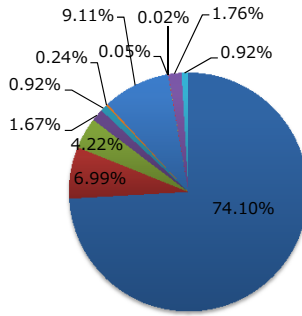
### Ⅲ 就職情報

- 直近の就職年または転職年（現在の就職先・職種に直結するもの。法科大学院入学前から就職先に予定通り復帰・復職した場合は入学前の就職年）

就職年	合計	割合
1974年就職	1	0.3%
1978年就職	1	0.3%
1979年就職	1	0.3%
1980年就職	4	1.0%
1982年就職	1	0.3%
1984年就職	1	0.3%
1985年就職	3	0.8%
1986年就職	1	0.3%
1987年就職	5	1.3%
1988年就職	2	0.5%
1989年就職	1	0.3%
1990年就職	2	0.5%
1991年就職	3	0.8%
1992年就職	3	0.8%
1993年就職	3	0.8%
1994年就職	2	0.5%
1995年就職	3	0.8%
1997年就職	1	0.3%
1998年就職	8	2.0%
1999年就職	4	1.0%
2000年就職	5	1.3%
2001年就職	3	0.8%
2002年就職	8	2.0%
2003年就職	8	2.0%
2004年就職	5	1.3%
2005年就職	7	1.8%
2006年就職	8	2.0%
2007年就職	3	0.8%
2008年就職	13	3.3%
2009年就職	23	5.8%
2010年就職	33	8.4%
2011年就職	50	12.7%
2012年就職	56	14.2%
2013年就職	90	22.8%
2014年就職	33	8.4%
有効回答数	395	

■ 就職先

所属先業種（合格者）	合計	
1. 法律事務所	4,581	74.10%
2. 企業	432	6.99%
3. 官公庁	261	4.22%
4. 地方公共団体	103	1.67%
5. その他団体	57	0.92%
6. 進学	15	0.24%
7. 司法修習中（※2）	563	9.11%
8. 就職活動中（※2）	3	0.05%
9. その他	1	0.02%
10. 裁判官	109	1.76%
11. 検察官	57	0.92%
有効回答数	6,182	

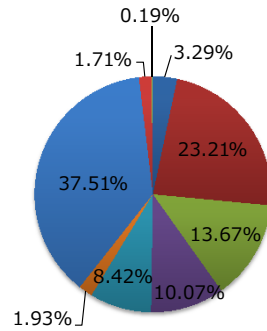


- 1. 法律事務所
- 2. 企業
- 3. 官公庁
- 4. 地方公共団体
- 5. その他団体
- 6. 進学
- 7. 司法修習中（※2）
- 8. 就職活動中（※2）
- 9. その他
- 10. 裁判官
- 11. 検察官

※1 回答内容は法科大学院修了直後、または司法修習終了直後の所属先を入力し、その後所属先情報が更新されていない可能性があります。

※2 「7. 司法修習中」、「8. 就職活動中」には既に就職している人が含まれている可能性があります。

所属先業種（不合格者）	合計	
1. 法律事務所（事務員等）	106	3.29%
2. 企業	747	23.21%
3. 官公庁	440	13.67%
4. 地方公共団体	324	10.07%
5. その他団体	271	8.42%
6. 進学	62	1.93%
7. 司法試験受験継続（※2）	1,207	37.51%
8. 就職活動中（※2）	55	1.71%
9. その他	6	0.19%
有効回答数	3,218	



- 1. 法律事務所（事務員等）
- 2. 企業
- 3. 官公庁
- 4. 地方公共団体
- 5. その他団体
- 6. 進学
- 7. 司法試験受験継続（※2）
- 8. 就職活動中（※2）
- 9. その他

※1 回答内容は法科大学院修了直後、または司法修習終了直後の所属先を入力し、その後所属先情報が更新されていない可能性があります。

※2 「7. 司法試験受験継続」、「8. 就職活動中」には既に就職している人が含まれている可能性があります。